

# CLASSIFICAÇÃO E RESULTADOS





## JOGOS E RESULTADOS

|                     |                   |                      |
|---------------------|-------------------|----------------------|
| <b>274</b>          | <b>273</b>        | <b>01</b>            |
| TOTAL               | DISPUTADOS        | A DISPUTAR           |
| <b>123</b>          | <b>67</b>         | <b>83</b>            |
| MANDANTES<br>45,05% | EMPATES<br>24,54% | VISITANTES<br>30,40% |

## GOLS E MÉDIA DE GOLS

|             |             |             |
|-------------|-------------|-------------|
| <b>651</b>  | <b>377</b>  | <b>274</b>  |
| TOTAL       | MANDANTES   | VISITANTES  |
| MÉDIAS      |             |             |
| <b>2,38</b> | <b>1,38</b> | <b>1,00</b> |

## PLACARES MAIS FREQUENTES

|            |           |            |           |            |           |
|------------|-----------|------------|-----------|------------|-----------|
| <b>1X0</b> | <b>66</b> | <b>4X1</b> | <b>06</b> | <b>7X1</b> | <b>01</b> |
| <b>0X0</b> | <b>35</b> | <b>5X0</b> | <b>06</b> | <b>8X0</b> | <b>01</b> |
| <b>2X0</b> | <b>33</b> | <b>3X2</b> | <b>05</b> | <b>8X1</b> | <b>01</b> |
| <b>2X1</b> | <b>30</b> | <b>5X1</b> | <b>03</b> |            |           |
| <b>1X1</b> | <b>22</b> | <b>6X0</b> | <b>03</b> |            |           |
| <b>3X0</b> | <b>22</b> | <b>4X2</b> | <b>02</b> |            |           |
| <b>4X0</b> | <b>14</b> | <b>7X0</b> | <b>02</b> |            |           |
| <b>3X1</b> | <b>10</b> | <b>4X4</b> | <b>01</b> |            |           |
| <b>2X2</b> | <b>09</b> | <b>6X1</b> | <b>01</b> |            |           |

## NÚMERO DE GOLS POR FAIXA

|                               |            |               |
|-------------------------------|------------|---------------|
| Partidas sem gols             | <b>35</b>  | <b>12,82%</b> |
| Partidas com mais de 0,5 gols | <b>238</b> | <b>87,18%</b> |
| Partidas com mais de 1,5 gols | <b>172</b> | <b>63,00%</b> |
| Partidas com mais de 2,5 gols | <b>117</b> | <b>42,86%</b> |
| Partidas com mais de 3,5 gols | <b>65</b>  | <b>23,81%</b> |

## CARTÕES AMARELOS E VERMELHOS

| AMARELOS   |            |              | EXPULSÕES |            |            |
|------------|------------|--------------|-----------|------------|------------|
| MANDANTES  | VISITANTES | TOTAL        | MANDANTES | VISITANTES | TOTAL      |
| <b>668</b> | <b>668</b> | <b>1.336</b> | <b>69</b> | <b>72</b>  | <b>141</b> |

# CLASSIFICAÇÃO GERAL



# CLASSIFICAÇÃO GERAL



| FINAL |              | CAMPANHA  |     |    |    |   |   |     |     |     |    |    | PONTOS |     | RETROSPECTO |       |                    |   |   |   |   |   |   |   |   |   |   |
|-------|--------------|-----------|-----|----|----|---|---|-----|-----|-----|----|----|--------|-----|-------------|-------|--------------------|---|---|---|---|---|---|---|---|---|---|
| POS   | TIME         | $\bar{x}$ | PTS | J  | V  | E | D | GMC | GSF | SLG | AM | VM | MND    | VST | MND         | VST   | ÚLTIMOS RESULTADOS |   |   |   |   |   |   |   |   |   |   |
| 1     | CASTRO ALVES | 2,882     | 49  | 17 | 16 | 1 | 0 | 39  | 4   | 35  | 36 | 3  | 22     | 27  | 7-1-0       | 9-0-0 | V                  | V | V | V | E | V | V | V | V | V | V |
| 2     | CRISÓPOLIS   | 2,588     | 44  | 17 | 14 | 2 | 1 | 31  | 10  | 21  | 54 | 5  | 24     | 20  | 8-0-1       | 6-2-0 | V                  | E | V | V | V | V | V | V | V | V | D |

| ELIMINADOS SEMIFINAIS |           | CAMPANHA  |     |    |    |   |   |     |     |     |    |    | PONTOS |     | RETROSPECTO |       |                    |   |   |   |   |   |   |   |   |   |
|-----------------------|-----------|-----------|-----|----|----|---|---|-----|-----|-----|----|----|--------|-----|-------------|-------|--------------------|---|---|---|---|---|---|---|---|---|
| POS                   | TIME      | $\bar{x}$ | PTS | J  | V  | E | D | GMC | GSF | SLG | AM | VM | MND    | VST | MND         | VST   | ÚLTIMOS RESULTADOS |   |   |   |   |   |   |   |   |   |
| 3                     | CACHOEIRA | 2,250     | 36  | 16 | 11 | 3 | 2 | 33  | 6   | 27  | 33 | 2  | 19     | 17  | 6-1-1       | 5-2-1 | V                  | V | E | V | V | V | E | V | D | D |
| 4                     | BARROCAS  | 1,500     | 24  | 16 | 6  | 6 | 4 | 22  | 15  | 7   | 54 | 9  | 13     | 11  | 3-4-1       | 3-2-3 | V                  | V | V | V | E | E | E | E | D | D |

| ELIMINADOS QUINTA FASE |                   | CAMPANHA  |     |    |    |   |   |     |     |     |    |    | PONTOS |     | RETROSPECTO |       |                    |   |   |   |   |   |   |   |   |   |
|------------------------|-------------------|-----------|-----|----|----|---|---|-----|-----|-----|----|----|--------|-----|-------------|-------|--------------------|---|---|---|---|---|---|---|---|---|
| POS                    | TIME              | $\bar{x}$ | PTS | J  | V  | E | D | GMC | GSF | SLG | AM | VM | MND    | VST | MND         | VST   | ÚLTIMOS RESULTADOS |   |   |   |   |   |   |   |   |   |
| 5                      | SIMÕES FILHO      | 2,571     | 36  | 14 | 11 | 3 | 0 | 41  | 6   | 35  | 30 | 1  | 19     | 17  | 6-1-0       | 5-2-0 | V                  | V | V | V | V | V | V | V | E | E |
| 6                      | EUNÁPOLIS         | 2,083     | 25  | 12 | 8  | 1 | 3 | 24  | 14  | 10  | 23 | 2  | 15     | 10  | 5-0-1       | 3-1-2 | V                  | D | V | V | V | V | E | V | D | D |
| 7                      | EUCLIDES DA CUNHA | 1,929     | 27  | 14 | 8  | 3 | 3 | 21  | 6   | 15  | 34 | 1  | 16     | 11  | 5-1-1       | 3-2-2 | V                  | E | D | D | V | V | V | E | E | D |
| 8                      | IPIAÚ             | 1,857     | 26  | 14 | 7  | 5 | 2 | 19  | 5   | 14  | 29 | 4  | 14     | 12  | 4-2-1       | 3-3-1 | V                  | V | E | V | V | E | V | E | D | D |

| ELIMINADOS QUARTA FASE |                    | CAMPANHA  |     |    |   |   |   |     |     |     |    |    | PONTOS |     | RETROSPECTO |       |                    |   |   |   |   |   |   |   |   |   |
|------------------------|--------------------|-----------|-----|----|---|---|---|-----|-----|-----|----|----|--------|-----|-------------|-------|--------------------|---|---|---|---|---|---|---|---|---|
| POS                    | TIME               | $\bar{x}$ | PTS | J  | V | E | D | GMC | GSF | SLG | AM | VM | MND    | VST | MND         | VST   | ÚLTIMOS RESULTADOS |   |   |   |   |   |   |   |   |   |
| 9                      | POTIRAGUÁ          | 2,333     | 28  | 12 | 8 | 4 | 0 | 23  | 4   | 19  | 30 | 5  | 14     | 14  | 4-2-0       | 4-2-0 | V                  | V | V | V | E | V | V | V | E | E |
| 10                     | IPIRÁ              | 2,000     | 24  | 12 | 7 | 3 | 2 | 14  | 8   | 6   | 40 | 3  | 12     | 12  | 3-3-0       | 4-0-2 | D                  | E | V | V | V | V | E | D | E |   |
| 11                     | CONCEIÇÃO DA FEIRA | 1,917     | 23  | 12 | 7 | 2 | 3 | 20  | 10  | 10  | 28 | 5  | 16     | 7   | 5-1-0       | 2-1-3 | V                  | V | V | D | E | V | D | V | D | E |
| 12                     | VALENTE            | 1,833     | 22  | 12 | 6 | 4 | 2 | 12  | 6   | 6   | 39 | 2  | 13     | 9   | 4-1-1       | 2-3-1 | E                  | V | E | V | E | V | E | V | D | D |
| 13                     | IBIRAPITANGA       | 1,500     | 18  | 12 | 4 | 6 | 2 | 12  | 7   | 5   | 22 | 1  | 8      | 10  | 1-5-0       | 3-1-2 | E                  | V | V | D | E | E | E | V | E | D |
| 14                     | JACOBINA           | 1,400     | 14  | 10 | 3 | 5 | 2 | 11  | 11  | 0   | 23 | 2  | 10     | 4   | 3-1-1       | 0-4-1 | E                  | V | E | E | E | V | V | E | D | D |
| 15                     | ITAPETINGA         | 1,333     | 16  | 12 | 5 | 1 | 6 | 17  | 15  | 2   | 34 | 3  | 9      | 7   | 3-0-3       | 2-1-3 | D                  | V | V | V | D | D | D | V | D | D |
| 16                     | QUIJINGUE          | 1,250     | 15  | 12 | 3 | 6 | 3 | 14  | 7   | 7   | 26 | 3  | 9      | 6   | 2-3-1       | 1-3-2 | V                  | V | D | E | E | E | E | E | D | E |

LEGENDA:  $\bar{x}$ : PONTOS POR JOGO - MÉDIA DE PONTOS POR PARTIDA  
 PTS - TOTAL DE PONTOS  
 J - JOGOS  
 V - VITÓRIAS  
 E - EMPATES  
 D - DERROTAS  
 GMC - GOLS MARCADOS  
 GSF - GOLS SOFRIDOS  
 MND - MANDANTE  
 VST - VISITANTE

# CLASSIFICAÇÃO GERAL



C. BAIANO INTERMUNICIPAL 2024

| ELIMINADOS TERCEIRA FASE |                        | CAMPANHA  |     |    |   |   |   |     |     |     |    |    | PONTOS |     | RETROSPECTO |       |            |   |   |   |   |   |   |   |   |   |
|--------------------------|------------------------|-----------|-----|----|---|---|---|-----|-----|-----|----|----|--------|-----|-------------|-------|------------|---|---|---|---|---|---|---|---|---|
| POS                      | TIME                   | $\bar{x}$ | PTS | J  | V | E | D | GMC | GSF | SLG | AM | VM | MND    | VST | MND         | VST   | RESULTADOS |   |   |   |   |   |   |   |   |   |
| 17                       | URUÇUCA                | 2,200     | 22  | 10 | 7 | 1 | 2 | 14  | 6   | 8   | 31 | 2  | 10     | 12  | 3-1-1       | 4-0-1 | V          | V | V | E | D | V | V | V | V | D |
| 18                       | FEIRA DE SANTANA       | 1,800     | 18  | 10 | 6 | 0 | 4 | 12  | 11  | 1   | 18 | 1  | 9      | 9   | 3-0-2       | 3-0-2 | D          | D | V | V | V | V | V | V | D | D |
| 19                       | COARACI                | 1,800     | 18  | 10 | 5 | 3 | 2 | 13  | 5   | 8   | 32 | 2  | 10     | 8   | 3-1-1       | 2-2-1 | D          | V | D | E | V | V | V | V | E | E |
| 20                       | AURELINO LEAL          | 1,700     | 17  | 10 | 5 | 2 | 3 | 10  | 5   | 5   | 14 | 2  | 12     | 5   | 4-0-1       | 1-2-2 | V          | D | V | V | V | D | E | V | E | D |
| 21                       | IBICARAÍ               | 1,600     | 16  | 10 | 4 | 4 | 2 | 20  | 13  | 7   | 23 | 2  | 10     | 6   | 3-1-1       | 1-3-1 | E          | V | V | D | V | V | E | E | D | E |
| 22                       | SAUBARA                | 1,500     | 15  | 10 | 4 | 3 | 3 | 17  | 11  | 6   | 35 | 4  | 10     | 5   | 3-1-1       | 1-2-2 | V          | D | V | V | D | E | E | V | D | E |
| 23                       | SERRINHA               | 1,500     | 15  | 10 | 3 | 6 | 1 | 7   | 4   | 3   | 28 | 3  | 9      | 6   | 2-3-0       | 1-3-1 | E          | E | V | E | V | E | E | E | V | D |
| 24                       | TUCANO                 | 1,300     | 13  | 10 | 3 | 4 | 3 | 16  | 18  | -2  | 28 | 2  | 8      | 5   | 2-2-1       | 1-2-2 | D          | E | V | V | V | D | E | E | E | D |
| 25                       | BOM JESUS DA LAPA      | 1,250     | 10  | 8  | 3 | 1 | 4 | 12  | 12  | 0   | 23 | 6  | 6      | 4   | 2-0-2       | 1-1-2 | V          | D | V | E | V | D | D | D |   |   |
| 26                       | SANTALUZ               | 1,200     | 12  | 10 | 2 | 6 | 2 | 10  | 5   | 5   | 27 | 9  | 7      | 5   | 1-4-0       | 1-2-2 | V          | D | E | E | E | V | E | E | E | D |
| 27                       | BRUMADO                | 1,125     | 9   | 8  | 3 | 0 | 5 | 11  | 14  | -3  | 19 | 5  | 9      | 0   | 3-0-1       | 0-0-4 | D          | V | D | V | D | V | D | D |   |   |
| 28                       | GUANAMBI               | 1,125     | 9   | 8  | 3 | 0 | 5 | 9   | 16  | -7  | 18 | 1  | 6      | 3   | 2-0-2       | 1-0-3 | V          | D | V | D | D | V | D | D |   |   |
| 29                       | LUIS EDUARDO MAGALHÃES | 1,125     | 9   | 8  | 2 | 3 | 3 | 9   | 8   | 1   | 18 | 4  | 7      | 2   | 2-1-1       | 0-2-2 | D          | V | E | E | V | D | D | E |   |   |
| 30                       | ITAGIMIRIM             | 1,100     | 11  | 10 | 3 | 2 | 5 | 10  | 14  | -4  | 26 | 1  | 5      | 6   | 1-2-2       | 2-0-3 | V          | D | V | V | D | D | E | D | E | D |
| 31                       | GLÓRIA                 | 0,900     | 9   | 10 | 3 | 0 | 7 | 8   | 23  | -15 | 33 | 2  | 6      | 3   | 2-0-3       | 1-0-4 | V          | D | D | D | V | V | D | D | D | D |
| 32                       | CONCEIÇÃO DO COITÉ     | 0,900     | 9   | 10 | 2 | 3 | 5 | 2   | 7   | -5  | 26 | 1  | 5      | 4   | 1-2-2       | 1-1-3 | D          | V | E | E | V | D | E | D | D | D |

**LEGENDA:**  $\bar{x}$ : PONTOS POR JOGO – MÉDIA DE PONTOS POR PARTIDA  
 PTS – TOTAL DE PONTOS  
 J – JOGOS  
 V – VITÓRIAS  
 E – EMPATES  
 D – DERROTAS  
 GMC – GOLS MARCADOS  
 GSF – GOLS SOFRIDOS  
 MND – MANDANTE  
 VST – VISITANTE

ATUALIZADO EM 19/11/2024

## CLASSIFICAÇÃO GERAL



| ELIMINADOS SEGUNDA FASE |                        |           | CAMPANHA |   |   |   |   |     |     |     |    |    |     | PONTOS |       | RETROSPECTO |           |   |   |   |   |   |
|-------------------------|------------------------|-----------|----------|---|---|---|---|-----|-----|-----|----|----|-----|--------|-------|-------------|-----------|---|---|---|---|---|
| POS                     | TIME                   | $\bar{x}$ | PTS      | J | V | E | D | GMC | GSF | SLG | AM | VM | MND | VST    | MND   | VST         | RESULTADO |   |   |   |   |   |
| 33                      | VALENÇA                | 1,125     | 9        | 8 | 2 | 3 | 3 | 4   | 13  | -9  | 18 | 0  | 5   | 4      | 1-2-1 | 1-1-2       | D         | V | V | E | E | D |
| 34                      | ALAGOINHAS             | 1,000     | 8        | 8 | 2 | 2 | 4 | 9   | 10  | -1  | 11 | 1  | 2   | 6      | 0-2-2 | 2-0-2       | E         | V | D | D | D | V |
| 35                      | JEQUIÉ                 | 1,000     | 8        | 8 | 2 | 2 | 4 | 10  | 13  | -3  | 18 | 0  | 3   | 5      | 1-0-3 | 1-2-1       | V         | E | E | D | D | V |
| 36                      | ITAMARAJU              | 1,000     | 6        | 6 | 1 | 3 | 2 | 6   | 7   | -1  | 14 | 5  | 5   | 1      | 1-2-0 | 0-1-2       | E         | D | V | E | E | D |
| 37                      | MIGUEL CALMON          | 0,833     | 5        | 6 | 1 | 2 | 3 | 3   | 7   | -4  | 15 | 0  | 4   | 1      | 1-1-1 | 0-1-2       | E         | D | V | E | D | D |
| 38                      | SÃO SEBASTIÃO DO PASSÉ | 0,750     | 6        | 8 | 2 | 0 | 6 | 7   | 12  | -5  | 20 | 2  | 6   | 0      | 2-0-2 | 0-0-4       | D         | D | D | V | V | D |
| 39                      | ITAJU DO COLÔNIA       | 0,750     | 6        | 8 | 2 | 0 | 6 | 7   | 21  | -14 | 14 | 1  | 3   | 3      | 1-0-3 | 1-0-3       | D         | D | D | D | V | V |
| 40                      | SANTA BÁRBARA          | 0,750     | 6        | 8 | 1 | 3 | 4 | 6   | 10  | -4  | 23 | 4  | 2   | 4      | 0-2-2 | 1-1-2       | E         | D | D | V | D | E |
| 41                      | SANTO AMARO            | 0,750     | 6        | 8 | 1 | 3 | 4 | 12  | 17  | -5  | 16 | 2  | 4   | 2      | 1-1-2 | 0-2-2       | D         | V | E | D | E | E |
| 42                      | LAURO DE FREITAS       | 0,750     | 6        | 8 | 1 | 3 | 4 | 4   | 22  | -18 | 16 | 1  | 5   | 1      | 1-2-1 | 0-1-3       | E         | V | E | D | D | E |
| 43                      | ITABUNA                | 0,500     | 4        | 8 | 1 | 1 | 6 | 5   | 17  | -12 | 14 | 1  | 4   | 0      | 1-1-2 | 0-0-4       | E         | D | D | V | D | D |
| 44                      | SANTO ANTÔNIO DE JESUS | 0,500     | 4        | 8 | 0 | 4 | 4 | 1   | 7   | -6  | 22 | 2  | 2   | 2      | 0-2-2 | 0-2-2       | E         | D | D | D | E | E |

LEGENDA:  $\bar{x}$ : PONTOS POR JOGO – MÉDIA DE PONTOS POR PARTIDA  
 PTS – TOTAL DE PONTOS  
 J – JOGOS  
 V – VITÓRIAS  
 E – EMPATES  
 D – DERROTAS  
 GMC – GOLS MARCADOS  
 GSF – GOLS SOFRIDOS

MND – MANDANTE  
 VST – VISITANTE

ATUALIZADO EM 19/11/2024

# CLASSIFICAÇÃO GERAL



C. BAIANO INTERMUNICIPAL 2024

| ELIMINADOS PRIMEIRA FASE |                      |           | CAMPANHA |   |   |   |   |     |     |     |    |    | PONTOS |     | RETROSPECTO |       |           |   |   |   |   |   |
|--------------------------|----------------------|-----------|----------|---|---|---|---|-----|-----|-----|----|----|--------|-----|-------------|-------|-----------|---|---|---|---|---|
| POS                      | TIME                 | $\bar{x}$ | PTS      | J | V | E | D | GMC | GSF | SLG | AM | VM | MND    | VST | MND         | VST   | RESULTADO |   |   |   |   |   |
| 45                       | PALMAS DE MONTE ALTO | 1,500     | 6        | 4 | 2 | 0 | 2 | 4   | 7   | -3  | 3  | 0  | 6      | 0   | 2-0-0       | 0-0-2 | V         | D | V | D |   |   |
| 46                       | JOÃO DOURADO         | 1,000     | 4        | 4 | 1 | 1 | 2 | 4   | 4   | 0   | 12 | 2  | 4      | 0   | 1-1-0       | 0-0-2 | D         | V | D | E |   |   |
| 47                       | PARATINGA            | 1,000     | 4        | 4 | 1 | 1 | 2 | 3   | 7   | -4  | 9  | 1  | 4      | 0   | 1-1-0       | 0-0-2 | V         | D | E | D |   |   |
| 48                       | CAMAÇARI             | 0,833     | 5        | 6 | 1 | 2 | 3 | 6   | 16  | -10 | 15 | 2  | 4      | 1   | 1-1-1       | 0-1-2 | E         | D | V | D | D | E |
| 49                       | SERRA PRETA          | 0,667     | 4        | 6 | 1 | 1 | 4 | 4   | 7   | -3  | 17 | 6  | 0      | 4   | 0-0-3       | 1-1-1 | D         | E | V | D | D | D |
| 50                       | MASCOTE              | 0,667     | 4        | 6 | 1 | 1 | 4 | 5   | 10  | -5  | 15 | 1  | 3      | 1   | 1-0-2       | 0-1-2 | E         | V | D | D | D | D |
| 51                       | VITÓRIA DA CONQUISTA | 0,667     | 4        | 6 | 1 | 1 | 4 | 6   | 15  | -9  | 13 | 0  | 4      | 0   | 1-1-1       | 0-0-3 | E         | D | V | D | D | D |
| 52                       | CONCEIÇÃO DO ALMEIDA | 0,500     | 3        | 6 | 0 | 3 | 3 | 0   | 5   | -5  | 12 | 3  | 2      | 1   | 0-2-1       | 0-1-2 | E         | D | D | E | D | E |
| 53                       | PRADO                | 0,500     | 2        | 4 | 0 | 2 | 2 | 2   | 5   | -3  | 11 | 3  | 1      | 1   | 0-1-1       | 0-1-1 | E         | D | D | E |   |   |
| 54                       | RETIROLÂNDIA         | 0,167     | 1        | 6 | 0 | 1 | 5 | 0   | 11  | -11 | 18 | 1  | 0      | 1   | 0-0-3       | 0-1-2 | D         | D | E | D | D | D |
| 55                       | CRUZ DAS ALMAS       | 0,167     | 1        | 6 | 0 | 1 | 5 | 3   | 15  | -12 | 9  | 1  | 1      | 0   | 0-1-2       | 0-0-3 | D         | D | D | D | E | D |
| 56                       | POJUCA               | 0,167     | 1        | 6 | 0 | 1 | 5 | 2   | 18  | -16 | 6  | 0  | 0      | 1   | 0-0-3       | 0-1-2 | E         | D | D | D | D | D |
| 57                       | RIBEIRA DO POMBAL    | 0,000     | 0        | 6 | 0 | 0 | 6 | 2   | 14  | -12 | 20 | 2  | 0      | 0   | 0-0-3       | 0-0-3 | D         | D | D | D | D | D |
| 58                       | ILHÉUS               | 0,000     | 0        | 6 | 0 | 0 | 6 | 3   | 16  | -13 | 9  | 1  | 0      | 0   | 0-0-3       | 0-0-3 | D         | D | D | D | D | D |
| 59                       | JEREMOABO            | 0,000     | 0        | 6 | 0 | 0 | 6 | 0   | 16  | -16 | 16 | 1  | 0      | 0   | 0-0-3       | 0-0-3 | D         | D | D | D | D | D |
| 60                       | ITIRUÇU              | 0,000     | 0        | 6 | 0 | 0 | 6 | 0   | 23  | -23 | 16 | 0  | 0      | 0   | 0-0-3       | 0-0-3 | D         | D | D | D | D | D |

LEGENDA:  $\bar{x}$ : PONTOS POR JOGO – MÉDIA DE PONTOS POR PARTIDA  
 PTS – TOTAL DE PONTOS  
 J – JOGOS  
 V – VITÓRIAS  
 E – EMPATES  
 D – DERROTAS  
 GMC – GOLS MARCADOS  
 GSF – GOLS SOFRIDOS

MND – MANDANTE  
 VST – VISITANTE

ATUALIZADO EM 19/11/2024

# DIAGRAMA SEGUNDA FASE





# DIAGRAMA SEGUNDA FASE



|    |         |  |               |
|----|---------|--|---------------|
| 17 | 1º GR01 |  | JACOBINA      |
|    | 2º GR02 |  | SANTA BÁRBARA |

|    |         |  |            |
|----|---------|--|------------|
| 23 | 1º GR05 |  | VALENTE    |
|    | 2º GR06 |  | ALAGOINHAS |

|    |         |  |              |
|----|---------|--|--------------|
| 29 | 1º GR09 |  | CASTRO ALVES |
|    | 2º GR10 |  | JEQUIÉ       |

|    |         |  |                        |
|----|---------|--|------------------------|
| 35 | 1º GR14 |  | BRUMADO                |
|    | 2º GR13 |  | LUIS EDUARDO MAGALHÃES |

|    |         |  |               |
|----|---------|--|---------------|
| 18 | 1º GR02 |  | IPIRÁ         |
|    | 2º GR01 |  | MIGUEL CALMON |

|    |         |  |                    |
|----|---------|--|--------------------|
| 24 | 1º GR06 |  | CONCEIÇÃO DA FEIRA |
|    | 2º GR05 |  | CONCEIÇÃO DO COITÉ |

|    |         |  |                        |
|----|---------|--|------------------------|
| 30 | 1º GR10 |  | IPIAÚ                  |
|    | 2º GR09 |  | SANTO ANTÔNIO DE JESUS |

|    |         |  |                   |
|----|---------|--|-------------------|
| 36 | 1º GR13 |  | BOM JESUS DA LAPA |
|    | 2º GR14 |  | GUANAMBI          |

|    |         |  |           |
|----|---------|--|-----------|
| 19 | 1º GR03 |  | QUIJINGUE |
|    | 2º GR02 |  | SERRINHA  |

|    |         |  |                        |
|----|---------|--|------------------------|
| 25 | 1º GR07 |  | SÃO SEBASTIÃO DO PASSÉ |
|    | 2º GR06 |  | FEIRA DE SANTANA       |

|    |         |  |              |
|----|---------|--|--------------|
| 31 | 1º GR11 |  | IBICARAÍ     |
|    | 2º GR10 |  | IBIRAPITANGA |

|    |         |  |                  |
|----|---------|--|------------------|
| 37 | 1º GR16 |  | EUNÁPOLIS        |
|    | 2º GR15 |  | ITAJU DO COLÔNIA |

|    |         |  |                   |
|----|---------|--|-------------------|
| 20 | 1º GR03 |  | EUCLIDES DA CUNHA |
|    | 2º GR04 |  | BARROCAS          |

|    |         |  |              |
|----|---------|--|--------------|
| 26 | 1º GR07 |  | SIMÕES FILHO |
|    | 2º GR08 |  | SANTO AMARO  |

|    |         |  |            |
|----|---------|--|------------|
| 32 | 1º GR11 |  | ITAPETINGA |
|    | 2º GR12 |  | COARACI    |

|    |         |  |           |
|----|---------|--|-----------|
| 38 | 1º GR15 |  | POTIRAGUÁ |
|    | 2º GR16 |  | ITAMARAJU |

|    |         |  |            |
|----|---------|--|------------|
| 21 | 1º GR04 |  | CRISÓPOLIS |
|    | 2º GR03 |  | GLÓRIA     |

|    |         |  |                  |
|----|---------|--|------------------|
| 27 | 1º GR08 |  | CACHOEIRA        |
|    | 2º GR07 |  | LAURO DE FREITAS |

|    |         |  |         |
|----|---------|--|---------|
| 33 | 1º GR12 |  | URUÇUCA |
|    | 2º GR11 |  | ITABUNA |

|    |         |  |          |
|----|---------|--|----------|
| 22 | 1º GR05 |  | SANTALUZ |
|    | 2º GR04 |  | TUCANO   |

|    |         |  |         |
|----|---------|--|---------|
| 28 | 1º GR09 |  | VALENÇA |
|    | 2º GR08 |  | SAUBARA |

|    |         |  |               |
|----|---------|--|---------------|
| 34 | 1º GR15 |  | ITAGIMIRIM    |
|    | 2º GR12 |  | AURELINO LEAL |

# DIAGRAMA TERCEIRA FASE



## DIAGRAMA TERCEIRA FASE

|    |         |  |                    |
|----|---------|--|--------------------|
| 39 | 32º COL |  | CASTRO ALVES       |
|    | 31º COL |  | CONCEIÇÃO DO COITÉ |

|    |         |  |           |
|----|---------|--|-----------|
| 43 | 28º COL |  | POTIRAGUÁ |
|    | 27º COL |  | GUANAMBI  |

|    |         |  |         |
|----|---------|--|---------|
| 47 | 24º COL |  | IPIRÁ   |
|    | 23º COL |  | IBICARÁ |

|    |         |  |           |
|----|---------|--|-----------|
| 51 | 20º COL |  | COARACI   |
|    | 19º COL |  | QUIJINGUE |

|    |         |  |              |
|----|---------|--|--------------|
| 40 | 31º COL |  | SIMÕES FILHO |
|    | 30º COL |  | GLÓRIA       |

|    |         |  |           |
|----|---------|--|-----------|
| 44 | 27º COL |  | EUNÁPOLIS |
|    | 26º COL |  | BRUMADO   |

|    |         |  |                   |
|----|---------|--|-------------------|
| 48 | 23º COL |  | FEIRA DE SANTANA  |
|    | 22º COL |  | EUCLIDES DA CUNHA |

|    |         |  |               |
|----|---------|--|---------------|
| 52 | 19º COL |  | AURELINO LEAL |
|    | 18º COL |  | IBIRAPITANGA  |

|    |         |  |            |
|----|---------|--|------------|
| 41 | 30º COL |  | CACHOEIRA  |
|    | 29º COL |  | ITAGIMIRIM |

|    |         |  |                    |
|----|---------|--|--------------------|
| 45 | 26º COL |  | CONCEIÇÃO DA FEIRA |
|    | 25º COL |  | SERRINHA           |

|    |         |  |                        |
|----|---------|--|------------------------|
| 49 | 22º COL |  | IPIAÚ                  |
|    | 21º COL |  | LUIS EDUARDO MAGALHÃES |

|    |         |  |          |
|----|---------|--|----------|
| 53 | 18º COL |  | SAUBARA  |
|    | 17º COL |  | JACOBINA |

|    |         |  |            |
|----|---------|--|------------|
| 42 | 29º COL |  | CRISÓPOLIS |
|    | 28º COL |  | SANTALUZ   |

|    |         |  |            |
|----|---------|--|------------|
| 46 | 25º COL |  | URUÇUCA    |
|    | 24º COL |  | ITAPETINGA |

|    |         |  |         |
|----|---------|--|---------|
| 50 | 21º COL |  | VALENTE |
|    | 20º COL |  | TUCANO  |

|    |         |  |                   |
|----|---------|--|-------------------|
| 54 | 17º COL |  | BARROCAS          |
|    | 16º COL |  | BOM JESUS DA LAPA |



# DIAGRAMA QUARTA FASE



## DIAGRAMA QUARTA FASE



|           |         |  |                     |
|-----------|---------|--|---------------------|
| <b>55</b> | 1º COL  |  | <b>CASTRO ALVES</b> |
|           | 16º COL |  | <b>QUIJINGUE</b>    |

|           |         |  |                  |
|-----------|---------|--|------------------|
| <b>59</b> | 5º COL  |  | <b>POTIRAGUÁ</b> |
|           | 12º COL |  | <b>BARROCAS</b>  |

|           |         |  |                     |
|-----------|---------|--|---------------------|
| <b>56</b> | 2º COL  |  | <b>SIMÕES FILHO</b> |
|           | 15º COL |  | <b>ITAPETINGA</b>   |

|           |         |  |                   |
|-----------|---------|--|-------------------|
| <b>60</b> | 6º COL  |  | <b>CRISÓPOLIS</b> |
|           | 11º COL |  | <b>VALENTE</b>    |

|           |         |  |                     |
|-----------|---------|--|---------------------|
| <b>57</b> | 3º COL  |  | <b>EUNÁPOLIS</b>    |
|           | 14º COL |  | <b>IBIRAPITANGA</b> |

|           |         |  |              |
|-----------|---------|--|--------------|
| <b>61</b> | 7º COL  |  | <b>IPIRÁ</b> |
|           | 10º COL |  | <b>IPIAÚ</b> |

|           |         |  |                  |
|-----------|---------|--|------------------|
| <b>58</b> | 4º COL  |  | <b>CACHOEIRA</b> |
|           | 13º COL |  | <b>JACOBINA</b>  |



|           |        |  |                           |
|-----------|--------|--|---------------------------|
| <b>62</b> | 8º COL |  | <b>CONCEIÇÃO DA FEIRA</b> |
|           | 9º COL |  | <b>EUCLIDES DA CUNHA</b>  |



# DIAGRAMA QUINTA FASE





## DIAGRAMA QUINTA FASE



|    |        |   |              |
|----|--------|---|--------------|
| 63 | 1º COL |  | SIMÕES FILHO |
|    | 8º COL |  | BARROCAS     |

|    |        |   |              |
|----|--------|---|--------------|
| 64 | 2º COL |  | CASTRO ALVES |
|    | 7º COL |  | IPIAÚ        |

|    |        |   |                   |
|----|--------|---|-------------------|
| 65 | 3º COL |  | CACHOEIRA         |
|    | 6º COL |  | EUCLIDES DA CUNHA |

|    |        |   |            |
|----|--------|---|------------|
| 66 | 4º COL |  | CRISÓPOLIS |
|    | 5º COL |  | EUNÁPOLIS  |

# DIAGRAMA SEXTA FASE





# DIAGRAMA SEXTA FASE



|           |        |  |                     |
|-----------|--------|--|---------------------|
| <b>67</b> | 1º COL |  | <b>CASTRO ALVES</b> |
|           | 4º COL |  | <b>BARROCAS</b>     |

|           |        |  |                   |
|-----------|--------|--|-------------------|
| <b>68</b> | 2º COL |  | <b>CRISÓPOLIS</b> |
|           | 3º COL |  | <b>CACHOEIRA</b>  |

# CLASSIFICAÇÃO PRIMEIRA FASE



# RESULTADOS E CLASSIFICAÇÃO – PRIMEIRA FASE



| GRUPO 01 |               |     | CAMPANHA |   |   |   |     |     |     |    |    | PONTOS |     | RETROSPECTO |       |                    |   |   |   |
|----------|---------------|-----|----------|---|---|---|-----|-----|-----|----|----|--------|-----|-------------|-------|--------------------|---|---|---|
| POS      | TIME          | PTS | J        | V | E | D | GMC | GSF | SLG | AM | VM | MND    | VST | MND         | VST   | RESULTADOS DA FASE |   |   |   |
| 1        | MIGUEL CALMON | 5   | 4        | 1 | 2 | 1 | 3   | 4   | -1  | 12 | 0  | 4      | 1   | 1-1-0       | 0-1-1 | E                  | D | V | E |
| 2        | JOÃO DOURADO  | 4   | 4        | 1 | 1 | 2 | 4   | 4   | 0   | 12 | 2  | 4      | 0   | 1-1-0       | 0-0-2 | D                  | V | D | E |
| 3        | JACOBINA      | 6   | 4        | 1 | 3 | 0 | 5   | 4   | 1   | 11 | 1  | 4      | 2   | 1-1-0       | 0-2-0 | E                  | V | E | E |

RODADA 01

**1** x **1**

RODADA 02

**3** x **2**

RODADA 03

**2** x **0**

RODADA 04

**1** x **0**

RODADA 05

**0** x **0**

RODADA 06

**1** x **1**

# RESULTADOS E CLASSIFICAÇÃO – PRIMEIRA FASE



| GRUPO 02 |               |     | CAMPANHA |   |   |   |     |     |     |    |    | PONTOS |     | RETROSPECTO |       |                    |   |   |   |   |   |
|----------|---------------|-----|----------|---|---|---|-----|-----|-----|----|----|--------|-----|-------------|-------|--------------------|---|---|---|---|---|
| POS      | TIME          | PTS | J        | V | E | D | GMC | GSF | SLG | AM | VM | MND    | VST | MND         | VST   | RESULTADOS DA FASE |   |   |   |   |   |
| 1        | SERRA PRETA   | 4   | 6        | 1 | 1 | 4 | 4   | 7   | -3  | 17 | 6  | 0      | 4   | 0-0-3       | 1-1-1 | D                  | E | V | D | D | D |
| 2        | SERRINHA      | 10  | 6        | 2 | 4 | 0 | 5   | 2   | 3   | 15 | 2  | 5      | 5   | 1-2-0       | 1-2-0 | E                  | E | V | E | V | E |
| 3        | SANTA BÁRBARA | 5   | 6        | 1 | 2 | 3 | 4   | 7   | -3  | 18 | 3  | 1      | 4   | 0-1-2       | 1-1-1 | E                  | D | D | V | D | E |
| 4        | IPIRÁ         | 13  | 6        | 4 | 1 | 1 | 7   | 4   | 3   | 22 | 1  | 7      | 6   | 2-1-0       | 2-0-1 | V                  | V | D | E | V | V |

RODADA 01

|  |   |   |   |  |
|--|---|---|---|--|
|  | 0 | x | 1 |  |
|  | 1 | x | 1 |  |

RODADA 02

|  |   |   |   |  |
|--|---|---|---|--|
|  | 2 | x | 0 |  |
|  | 1 | x | 1 |  |

RODADA 03

|  |   |   |   |  |
|--|---|---|---|--|
|  | 0 | x | 1 |  |
|  | 2 | x | 0 |  |

RODADA 04

|  |   |   |   |  |
|--|---|---|---|--|
|  | 0 | x | 0 |  |
|  | 1 | x | 2 |  |

RODADA 05

|  |   |   |   |  |
|--|---|---|---|--|
|  | 1 | x | 2 |  |
|  | 0 | x | 1 |  |

RODADA 06

|  |   |   |   |  |
|--|---|---|---|--|
|  | 2 | x | 1 |  |
|  | 0 | x | 0 |  |

# RESULTADOS E CLASSIFICAÇÃO – PRIMEIRA FASE



| GRUPO 03 |                   |     | CAMPANHA |   |   |   |     |     |     |    |    | PONTOS |     | RETROSPECTO |       |                    |   |   |   |   |   |
|----------|-------------------|-----|----------|---|---|---|-----|-----|-----|----|----|--------|-----|-------------|-------|--------------------|---|---|---|---|---|
| POS      | TIME              | PTS | J        | V | E | D | GMC | GSF | SLG | AM | VM | MND    | VST | MND         | VST   | RESULTADOS DA FASE |   |   |   |   |   |
| 1        | JEREMOABO         | 0   | 6        | 0 | 0 | 6 | 0   | 16  | -16 | 16 | 1  | 0      | 0   | 0-0-3       | 0-0-3 | D                  | D | D | D | D | D |
| 2        | QUIJINGUE         | 10  | 6        | 3 | 1 | 2 | 13  | 5   | 8   | 10 | 1  | 7      | 3   | 2-1-0       | 1-0-2 | D                  | V | V | V | D | E |
| 3        | GLÓRIA            | 9   | 6        | 3 | 0 | 3 | 7   | 10  | -3  | 20 | 2  | 6      | 3   | 2-0-1       | 1-0-2 | V                  | D | D | D | V | V |
| 4        | EUCLIDES DA CUNHA | 16  | 6        | 5 | 1 | 0 | 12  | 1   | 11  | 17 | 0  | 9      | 7   | 3-0-0       | 2-1-0 | V                  | V | V | V | V | E |

RODADA 01

|  |   |   |   |  |
|--|---|---|---|--|
|  | 1 | X | 0 |  |
|  | 1 | X | 0 |  |

RODADA 02

|  |   |   |   |  |
|--|---|---|---|--|
|  | 0 | X | 3 |  |
|  | 4 | X | 0 |  |

RODADA 03

|  |   |   |   |  |
|--|---|---|---|--|
|  | 1 | X | 0 |  |
|  | 4 | X | 0 |  |

RODADA 04

|  |   |   |   |  |
|--|---|---|---|--|
|  | 0 | X | 3 |  |
|  | 0 | X | 2 |  |

RODADA 05

|  |   |   |   |  |
|--|---|---|---|--|
|  | 3 | X | 0 |  |
|  | 3 | X | 2 |  |

RODADA 06

|  |   |   |   |  |
|--|---|---|---|--|
|  | 0 | X | 3 |  |
|  | 1 | X | 1 |  |

# RESULTADOS E CLASSIFICAÇÃO – PRIMEIRA FASE



| GRUPO 04 |                   |     | CAMPANHA |   |   |   |     |     |     |    |    | PONTOS |     | RETROSPECTO |       |                    |   |   |   |   |   |
|----------|-------------------|-----|----------|---|---|---|-----|-----|-----|----|----|--------|-----|-------------|-------|--------------------|---|---|---|---|---|
| POS      | TIME              | PTS | J        | V | E | D | GMC | GSF | SLG | AM | VM | MND    | VST | MND         | VST   | RESULTADOS DA FASE |   |   |   |   |   |
| 1        | RIBEIRA DO POMBAL | 0   | 6        | 0 | 0 | 6 | 2   | 14  | -12 | 20 | 2  | 0      | 0   | 0-0-3       | 0-0-3 | D                  | D | D | D | D | D |
| 2        | CRISÓPOLIS        | 16  | 6        | 5 | 1 | 0 | 11  | 1   | 10  | 23 | 1  | 9      | 7   | 3-0-0       | 2-1-0 | V                  | V | V | E | V | V |
| 3        | TUCANO            | 10  | 6        | 3 | 1 | 2 | 12  | 13  | -1  | 17 | 2  | 6      | 4   | 2-0-1       | 1-1-1 | D                  | E | V | V | V | D |
| 4        | BARROCAS          | 8   | 6        | 2 | 2 | 2 | 8   | 5   | 3   | 22 | 1  | 5      | 3   | 1-2-0       | 1-0-2 | V                  | E | D | E | D | V |

RODADA 01

|   |   |   |  |
|---|---|---|--|
| 0 | x | 2 |  |
| 0 | x | 2 |  |

RODADA 02

|   |   |   |  |
|---|---|---|--|
| 1 | x | 0 |  |
| 2 | x | 2 |  |

RODADA 03

|   |   |   |  |
|---|---|---|--|
| 4 | x | 0 |  |
| 1 | x | 0 |  |

RODADA 04

|   |   |   |  |
|---|---|---|--|
| 2 | x | 3 |  |
| 0 | x | 0 |  |

RODADA 05

|   |   |   |  |
|---|---|---|--|
| 0 | x | 1 |  |
| 2 | x | 1 |  |

RODADA 06

|   |   |   |  |
|---|---|---|--|
| 6 | x | 1 |  |
| 3 | x | 0 |  |

# RESULTADOS E CLASSIFICAÇÃO – PRIMEIRA FASE



| GRUPO 05 |                    |     | CAMPANHA |   |   |   |     |     |     |    |    | PONTOS |     | RETROSPECTO |       |                    |   |   |   |   |   |
|----------|--------------------|-----|----------|---|---|---|-----|-----|-----|----|----|--------|-----|-------------|-------|--------------------|---|---|---|---|---|
| POS      | TIME               | PTS | J        | V | E | D | GMC | GSF | SLG | AM | VM | MND    | VST | MND         | VST   | RESULTADOS DA FASE |   |   |   |   |   |
| 1        | SANTALUZ           | 9   | 6        | 2 | 3 | 1 | 8   | 2   | 6   | 12 | 1  | 5      | 4   | 1-2-0       | 1-1-1 | V                  | D | E | E | E | V |
| 2        | VALENTE            | 14  | 6        | 4 | 2 | 0 | 5   | 0   | 5   | 16 | 0  | 7      | 7   | 2-1-0       | 2-1-0 | V                  | V | E | V | E | V |
| 3        | RETIROLÂNDIA       | 1   | 6        | 0 | 1 | 5 | 0   | 11  | -11 | 18 | 1  | 0      | 1   | 0-0-3       | 0-1-2 | D                  | D | E | D | D | D |
| 4        | CONCEIÇÃO DO COITÉ | 8   | 6        | 2 | 2 | 2 | 2   | 2   | 0   | 18 | 0  | 4      | 4   | 1-1-1       | 1-1-1 | D                  | V | E | E | V | D |

RODADA 01

|  |   |   |   |  |
|--|---|---|---|--|
|  | 0 | x | 1 |  |
|  | 1 | x | 0 |  |

RODADA 02

|  |   |   |   |  |
|--|---|---|---|--|
|  | 2 | x | 0 |  |
|  | 0 | x | 1 |  |

RODADA 03

|  |   |   |   |  |
|--|---|---|---|--|
|  | 0 | x | 0 |  |
|  | 0 | x | 0 |  |

RODADA 04

|  |   |   |   |  |
|--|---|---|---|--|
|  | 0 | x | 0 |  |
|  | 0 | x | 1 |  |

RODADA 05

|  |   |   |   |  |
|--|---|---|---|--|
|  | 0 | x | 0 |  |
|  | 1 | x | 0 |  |

RODADA 06

|  |   |   |   |  |
|--|---|---|---|--|
|  | 1 | x | 0 |  |
|  | 0 | x | 7 |  |

# RESULTADOS E CLASSIFICAÇÃO – PRIMEIRA FASE



| GRUPO 06 |                    |     | CAMPANHA |   |   |   |     |     |     |    |    | PONTOS |     | RETROSPECTO |       |                    |   |   |   |   |   |
|----------|--------------------|-----|----------|---|---|---|-----|-----|-----|----|----|--------|-----|-------------|-------|--------------------|---|---|---|---|---|
| POS      | TIME               | PTS | J        | V | E | D | GMC | GSF | SLG | AM | VM | MND    | VST | MND         | VST   | RESULTADOS DA FASE |   |   |   |   |   |
| 1        | FEIRA DE SANTANA   | 12  | 6        | 4 | 0 | 2 | 9   | 7   | 2   | 10 | 1  | 6      | 6   | 2-0-1       | 2-0-1 | D                  | D | V | V | V | V |
| 2        | CONCEIÇÃO DA FEIRA | 15  | 6        | 5 | 0 | 1 | 16  | 3   | 13  | 9  | 3  | 9      | 6   | 3-0-0       | 2-0-1 | V                  | V | V | V | V | D |
| 3        | POJUCA             | 1   | 6        | 0 | 1 | 5 | 2   | 18  | -16 | 6  | 0  | 0      | 1   | 0-0-3       | 0-1-2 | E                  | D | D | D | D | D |
| 4        | ALAGOINHAS         | 7   | 6        | 2 | 1 | 3 | 8   | 7   | 1   | 6  | 1  | 1      | 6   | 0-1-2       | 2-0-1 | E                  | V | D | D | D | V |

RODADA 01

|  |   |   |   |  |
|--|---|---|---|--|
|  | 1 | x | 1 |  |
|  | 2 | x | 1 |  |

RODADA 02

|  |   |   |   |  |
|--|---|---|---|--|
|  | 0 | x | 3 |  |
|  | 0 | x | 4 |  |

RODADA 03

|  |   |   |   |  |
|--|---|---|---|--|
|  | 0 | x | 1 |  |
|  | 3 | x | 0 |  |

RODADA 04

|  |   |   |   |  |
|--|---|---|---|--|
|  | 2 | x | 0 |  |
|  | 0 | x | 1 |  |

RODADA 05

|  |   |   |   |  |
|--|---|---|---|--|
|  | 8 | x | 0 |  |
|  | 1 | x | 2 |  |

RODADA 06

|  |   |   |   |  |
|--|---|---|---|--|
|  | 1 | x | 2 |  |
|  | 2 | x | 0 |  |



# RESULTADOS E CLASSIFICAÇÃO – PRIMEIRA FASE



| GRUPO 07 |                        |     | CAMPANHA |   |   |   |     |     |     |    |    | PONTOS |     | RETROSPECTO |       |                    |   |   |   |   |   |
|----------|------------------------|-----|----------|---|---|---|-----|-----|-----|----|----|--------|-----|-------------|-------|--------------------|---|---|---|---|---|
| POS      | TIME                   | PTS | J        | V | E | D | GMC | GSF | SLG | AM | VM | MND    | VST | MND         | VST   | RESULTADOS DA FASE |   |   |   |   |   |
| 1        | SÃO SEBASTIÃO DO PASSÉ | 6   | 6        | 2 | 0 | 4 | 7   | 9   | -2  | 16 | 2  | 6      | 0   | 2-0-1       | 0-0-3 | D                  | D | D | V | V | D |
| 2        | SIMÕES FILHO           | 16  | 6        | 5 | 1 | 0 | 21  | 3   | 18  | 16 | 0  | 9      | 7   | 3-0-0       | 2-1-0 | V                  | V | E | V | V | V |
| 3        | LAURO DE FREITAS       | 6   | 6        | 1 | 3 | 2 | 4   | 10  | -6  | 13 | 1  | 5      | 1   | 1-2-0       | 0-1-2 | E                  | V | E | D | D | E |
| 4        | CAMAÇARI               | 5   | 6        | 1 | 2 | 3 | 6   | 16  | -10 | 15 | 2  | 4      | 1   | 1-1-1       | 0-1-2 | E                  | D | V | D | D | E |

RODADA 01

|  |   |   |   |  |
|--|---|---|---|--|
|  | 0 | x | 0 |  |
|  | 0 | x | 3 |  |

RODADA 02

|  |   |   |   |  |
|--|---|---|---|--|
|  | 2 | x | 1 |  |
|  | 4 | x | 1 |  |

RODADA 03

|  |   |   |   |  |
|--|---|---|---|--|
|  | 1 | x | 0 |  |
|  | 0 | x | 0 |  |

RODADA 04

|  |   |   |   |  |
|--|---|---|---|--|
|  | 2 | x | 1 |  |
|  | 4 | x | 0 |  |

RODADA 05

|  |   |   |   |  |
|--|---|---|---|--|
|  | 3 | x | 0 |  |
|  | 1 | x | 8 |  |

RODADA 06

|  |   |   |   |  |
|--|---|---|---|--|
|  | 2 | x | 2 |  |
|  | 2 | x | 1 |  |

# RESULTADOS E CLASSIFICAÇÃO – PRIMEIRA FASE



| GRUPO 08 |                |     | CAMPANHA |   |   |   |     |     |     |    |    | PONTOS |     | RETROSPECTO |       |                    |   |   |   |   |   |
|----------|----------------|-----|----------|---|---|---|-----|-----|-----|----|----|--------|-----|-------------|-------|--------------------|---|---|---|---|---|
| POS      | TIME           | PTS | J        | V | E | D | GMC | GSF | SLG | AM | VM | MND    | VST | MND         | VST   | RESULTADOS DA FASE |   |   |   |   |   |
| 1        | SANTO AMARO    | 6   | 6        | 1 | 3 | 2 | 12  | 12  | 0   | 12 | 2  | 4      | 2   | 1-1-1       | 0-2-1 | D                  | V | E | D | E | E |
| 2        | SAUBARA        | 10  | 6        | 3 | 1 | 2 | 11  | 9   | 2   | 23 | 2  | 6      | 4   | 2-0-1       | 1-1-1 | V                  | D | V | V | D | E |
| 3        | CRUZ DAS ALMAS | 1   | 6        | 0 | 1 | 5 | 3   | 15  | -12 | 9  | 1  | 1      | 0   | 0-1-2       | 0-0-3 | D                  | D | D | D | E | D |
| 4        | CACHOEIRA      | 16  | 6        | 5 | 1 | 0 | 11  | 1   | 10  | 13 | 0  | 7      | 9   | 2-1-0       | 3-0-0 | V                  | V | E | V | V | V |

RODADA 01

|  |   |   |   |  |
|--|---|---|---|--|
|  | 0 | X | 1 |  |
|  | 4 | X | 1 |  |

RODADA 02

|  |   |   |   |  |
|--|---|---|---|--|
|  | 2 | X | 0 |  |
|  | 4 | X | 0 |  |

RODADA 03

|  |   |   |   |  |
|--|---|---|---|--|
|  | 0 | X | 1 |  |
|  | 1 | X | 1 |  |

RODADA 04

|  |   |   |   |  |
|--|---|---|---|--|
|  | 2 | X | 1 |  |
|  | 0 | X | 1 |  |

RODADA 05

|  |   |   |   |  |
|--|---|---|---|--|
|  | 0 | X | 1 |  |
|  | 2 | X | 2 |  |

RODADA 06

|  |   |   |   |  |
|--|---|---|---|--|
|  | 5 | X | 0 |  |
|  | 4 | X | 4 |  |

# RESULTADOS E CLASSIFICAÇÃO – PRIMEIRA FASE



| GRUPO 09 |                        |     | CAMPANHA |   |   |   |     |     |     |    |    | PONTOS |     | RETROSPECTO |       |                    |   |   |   |   |   |
|----------|------------------------|-----|----------|---|---|---|-----|-----|-----|----|----|--------|-----|-------------|-------|--------------------|---|---|---|---|---|
| POS      | TIME                   | PTS | J        | V | E | D | GMC | GSF | SLG | AM | VM | MND    | VST | MND         | VST   | RESULTADOS DA FASE |   |   |   |   |   |
| 1        | SANTO ANTÔNIO DE JESUS | 3   | 6        | 0 | 3 | 3 | 1   | 6   | -5  | 14 | 1  | 1      | 2   | 0-1-2       | 0-2-1 | E                  | D | D | D | E | E |
| 2        | VALENÇA                | 8   | 6        | 2 | 2 | 2 | 4   | 8   | -4  | 16 | 0  | 4      | 4   | 1-1-1       | 1-1-1 | D                  | V | V | E | E | D |
| 3        | CONCEIÇÃO DO ALMEIDA   | 3   | 6        | 0 | 3 | 3 | 0   | 5   | -5  | 12 | 3  | 2      | 1   | 0-2-1       | 0-1-2 | E                  | D | D | E | D | E |
| 4        | CASTRO ALVES           | 18  | 6        | 6 | 0 | 0 | 15  | 1   | 14  | 11 | 2  | 9      | 9   | 3-0-0       | 3-0-0 | V                  | V | V | V | V | V |

RODADA 01

|  |   |   |   |  |
|--|---|---|---|--|
|  | 1 | X | 2 |  |
|  | 0 | X | 0 |  |

RODADA 02

|  |   |   |   |  |
|--|---|---|---|--|
|  | 3 | X | 0 |  |
|  | 0 | X | 1 |  |

RODADA 03

|  |   |   |   |  |
|--|---|---|---|--|
|  | 1 | X | 0 |  |
|  | 1 | X | 0 |  |

RODADA 04

|  |   |   |   |  |
|--|---|---|---|--|
|  | 0 | X | 0 |  |
|  | 0 | X | 3 |  |

RODADA 05

|  |   |   |   |  |
|--|---|---|---|--|
|  | 0 | X | 1 |  |
|  | 1 | X | 1 |  |

RODADA 06

|  |   |   |   |  |
|--|---|---|---|--|
|  | 5 | X | 0 |  |
|  | 0 | X | 0 |  |

# RESULTADOS E CLASSIFICAÇÃO – PRIMEIRA FASE



| GRUPO 10 |              |     | CAMPANHA |   |   |   |     |     |     |    |    | PONTOS |     | RETROSPECTO |       |                    |   |   |   |   |   |
|----------|--------------|-----|----------|---|---|---|-----|-----|-----|----|----|--------|-----|-------------|-------|--------------------|---|---|---|---|---|
| POS      | TIME         | PTS | J        | V | E | D | GMC | GSF | SLG | AM | VM | MND    | VST | MND         | VST   | RESULTADOS DA FASE |   |   |   |   |   |
| 1        | ITIRUÇU      | 0   | 6        | 0 | 0 | 6 | 0   | 23  | -23 | 16 | 0  | 0      | 0   | 0-0-3       | 0-0-3 | D                  | D | D | D | D | D |
| 2        | IPIAÚ        | 14  | 6        | 4 | 2 | 0 | 15  | 2   | 13  | 5  | 0  | 7      | 7   | 2-1-0       | 2-1-0 | E                  | E | V | V | V | V |
| 3        | JEQUIÉ       | 8   | 6        | 2 | 2 | 2 | 9   | 5   | 4   | 14 | 0  | 3      | 5   | 1-0-2       | 1-2-0 | V                  | E | E | D | D | V |
| 4        | IBIRAPITANGA | 11  | 6        | 3 | 2 | 1 | 9   | 3   | 6   | 9  | 0  | 5      | 6   | 1-2-0       | 2-0-1 | E                  | V | E | V | V | D |

RODADA 01

|  |   |   |   |  |
|--|---|---|---|--|
|  | 2 | x | 0 |  |
|  | 1 | x | 1 |  |

RODADA 02

|  |   |   |   |  |
|--|---|---|---|--|
|  | 0 | x | 1 |  |
|  | 0 | x | 0 |  |

RODADA 03

|  |   |   |   |  |
|--|---|---|---|--|
|  | 0 | x | 0 |  |
|  | 0 | x | 3 |  |

RODADA 04

|  |   |   |   |  |
|--|---|---|---|--|
|  | 0 | x | 1 |  |
|  | 5 | x | 0 |  |

RODADA 05

|  |   |   |   |  |
|--|---|---|---|--|
|  | 6 | x | 0 |  |
|  | 1 | x | 4 |  |

RODADA 06

|  |   |   |   |  |
|--|---|---|---|--|
|  | 0 | x | 6 |  |
|  | 2 | x | 0 |  |

# RESULTADOS E CLASSIFICAÇÃO – PRIMEIRA FASE



| GRUPO 11 |                      |     | CAMPANHA |   |   |   |     |     |     |    |    | PONTOS |     | RETROSPECTO |       |                    |   |   |   |   |   |
|----------|----------------------|-----|----------|---|---|---|-----|-----|-----|----|----|--------|-----|-------------|-------|--------------------|---|---|---|---|---|
| POS      | TIME                 | PTS | J        | V | E | D | GMC | GSF | SLG | AM | VM | MND    | VST | MND         | VST   | RESULTADOS DA FASE |   |   |   |   |   |
| 1        | ITAPETINGA           | 13  | 6        | 4 | 1 | 1 | 14  | 5   | 9   | 16 | 2  | 9      | 4   | 3-0-0       | 1-1-1 | E                  | V | D | V | V | V |
| 2        | ITABUNA              | 4   | 6        | 1 | 1 | 4 | 5   | 13  | -8  | 12 | 1  | 4      | 0   | 1-1-1       | 0-0-3 | E                  | D | D | V | D | D |
| 3        | VITÓRIA DA CONQUISTA | 4   | 6        | 1 | 1 | 4 | 6   | 15  | -9  | 13 | 0  | 4      | 0   | 1-1-1       | 0-0-3 | E                  | D | V | D | D | D |
| 4        | IBICARAI             | 13  | 6        | 4 | 1 | 1 | 15  | 7   | 8   | 11 | 2  | 9      | 4   | 3-0-0       | 1-1-1 | E                  | V | V | D | V | V |

RODADA 01

|  |   |   |   |  |
|--|---|---|---|--|
|  | 2 | x | 2 |  |
|  | 2 | x | 2 |  |

RODADA 02

|  |   |   |   |  |
|--|---|---|---|--|
|  | 4 | x | 0 |  |
|  | 2 | x | 0 |  |

RODADA 03

|  |   |   |   |  |
|--|---|---|---|--|
|  | 3 | x | 1 |  |
|  | 2 | x | 1 |  |

RODADA 04

|  |   |   |   |  |
|--|---|---|---|--|
|  | 1 | x | 0 |  |
|  | 2 | x | 1 |  |

RODADA 05

|  |   |   |   |  |
|--|---|---|---|--|
|  | 1 | x | 2 |  |
|  | 0 | x | 5 |  |

RODADA 06

|  |   |   |   |  |
|--|---|---|---|--|
|  | 4 | x | 1 |  |
|  | 2 | x | 0 |  |

# RESULTADOS E CLASSIFICAÇÃO – PRIMEIRA FASE



| GRUPO 12 |               |     | CAMPANHA |   |   |   |     |     |     |    |    | PONTOS |     | RETROSPECTO |       |                    |   |   |   |   |   |
|----------|---------------|-----|----------|---|---|---|-----|-----|-----|----|----|--------|-----|-------------|-------|--------------------|---|---|---|---|---|
| POS      | TIME          | PTS | J        | V | E | D | GMC | GSF | SLG | AM | VM | MND    | VST | MND         | VST   | RESULTADOS DA FASE |   |   |   |   |   |
| 1        | ILHÉUS        | 0   | 6        | 0 | 0 | 6 | 3   | 16  | -13 | 9  | 1  | 0      | 0   | 0-0-3       | 0-0-3 | D                  | D | D | D | D | D |
| 2        | URUÇUCA       | 13  | 6        | 4 | 1 | 1 | 8   | 4   | 4   | 18 | 2  | 7      | 6   | 2-1-0       | 2-0-1 | V                  | V | V | E | D | V |
| 3        | COARACI       | 10  | 6        | 3 | 1 | 2 | 8   | 3   | 5   | 16 | 2  | 6      | 4   | 2-0-1       | 1-1-1 | D                  | V | D | E | V | V |
| 4        | AURELINO LEAL | 12  | 6        | 4 | 0 | 2 | 8   | 4   | 4   | 11 | 2  | 9      | 3   | 3-0-0       | 1-0-2 | V                  | D | V | V | V | D |

RODADA 01

|  |   |   |   |  |
|--|---|---|---|--|
|  | 1 | x | 0 |  |
|  | 1 | x | 2 |  |

RODADA 02

|  |   |   |   |  |
|--|---|---|---|--|
|  | 1 | x | 0 |  |
|  | 1 | x | 0 |  |

RODADA 03

|  |   |   |   |  |
|--|---|---|---|--|
|  | 0 | x | 4 |  |
|  | 0 | x | 1 |  |

RODADA 04

|  |   |   |   |  |
|--|---|---|---|--|
|  | 1 | x | 0 |  |
|  | 0 | x | 0 |  |

RODADA 05

|  |   |   |   |  |
|--|---|---|---|--|
|  | 0 | x | 4 |  |
|  | 1 | x | 0 |  |

RODADA 06

|  |   |   |   |  |
|--|---|---|---|--|
|  | 3 | x | 1 |  |
|  | 4 | x | 2 |  |

# RESULTADOS E CLASSIFICAÇÃO – PRIMEIRA FASE



| GRUPO 13 |                        |     | CAMPANHA |   |   |   |     |     |     |    |    | PONTOS |     | RETROSPECTO |       |                    |   |   |   |
|----------|------------------------|-----|----------|---|---|---|-----|-----|-----|----|----|--------|-----|-------------|-------|--------------------|---|---|---|
| POS      | TIME                   | PTS | J        | V | E | D | GMC | GSF | SLG | AM | VM | MND    | VST | MND         | VST   | RESULTADOS DA FASE |   |   |   |
| 1        | PARATINGA              | 4   | 4        | 1 | 1 | 2 | 3   | 7   | -4  | 9  | 1  | 4      | 0   | 1-1-0       | 0-0-2 | V                  | D | E | D |
| 2        | LUIS EDUARDO MAGALHÃES | 5   | 4        | 1 | 2 | 1 | 7   | 5   | 2   | 8  | 4  | 4      | 1   | 1-1-0       | 0-1-1 | D                  | V | E | E |
| 3        | BOM JESUS DA LAPA      | 7   | 4        | 2 | 1 | 1 | 5   | 3   | 2   | 12 | 5  | 6      | 1   | 2-0-0       | 0-1-1 | V                  | D | V | E |

RODADA 01

**1** x **0**

RODADA 02

**1** x **0**

RODADA 03

**3** x **0**

RODADA 04

**2** x **2**

RODADA 05

**2** x **0**

RODADA 06

**2** x **2**

# RESULTADOS E CLASSIFICAÇÃO – PRIMEIRA FASE



| GRUPO 14 |                      |     | CAMPANHA |   |   |   |     |     |     |    |    | PONTOS |     | RETROSPECTO |       |                    |   |   |   |
|----------|----------------------|-----|----------|---|---|---|-----|-----|-----|----|----|--------|-----|-------------|-------|--------------------|---|---|---|
| POS      | TIME                 | PTS | J        | V | E | D | GMC | GSF | SLG | AM | VM | MND    | VST | MND         | VST   | RESULTADOS DA FASE |   |   |   |
| 1        | PALMAS DE MONTE ALTO | 6   | 4        | 2 | 0 | 2 | 4   | 7   | -3  | 3  | 0  | 6      | 0   | 2-0-0       | 0-0-2 | V                  | D | V | D |
| 2        | GUANAMBI             | 6   | 4        | 2 | 0 | 2 | 6   | 7   | -1  | 10 | 0  | 6      | 0   | 2-0-0       | 0-0-2 | V                  | D | V | D |
| 3        | BRUMADO              | 6   | 4        | 2 | 0 | 2 | 8   | 4   | 4   | 6  | 4  | 6      | 0   | 2-0-0       | 0-0-2 | D                  | V | D | V |

RODADA 01

**2** x **1**

RODADA 02

**3** x **0**

RODADA 03

**4** x **0**

RODADA 04

**2** x **1**

RODADA 05

**2** x **1**

RODADA 06

**2** x **0**



# RESULTADOS E CLASSIFICAÇÃO – PRIMEIRA FASE



| GRUPO 15 |                  |     | CAMPANHA |   |   |   |     |     |     |    |    | PONTOS |     | RETROSPECTO |       |                    |   |   |   |   |   |
|----------|------------------|-----|----------|---|---|---|-----|-----|-----|----|----|--------|-----|-------------|-------|--------------------|---|---|---|---|---|
| POS      | TIME             | PTS | J        | V | E | D | GMC | GSF | SLG | AM | VM | MND    | VST | MND         | VST   | RESULTADOS DA FASE |   |   |   |   |   |
| 1        | MASCOTE          | 4   | 6        | 1 | 1 | 4 | 5   | 10  | -5  | 15 | 1  | 3      | 1   | 1-0-2       | 0-1-2 | E                  | V | D | D | D | D |
| 2        | POTIRAGUÁ        | 16  | 6        | 5 | 1 | 0 | 15  | 2   | 13  | 13 | 0  | 7      | 9   | 2-1-0       | 3-0-0 | E                  | V | V | V | V | V |
| 3        | ITAJU DO COLÔNIA | 6   | 6        | 2 | 0 | 4 | 6   | 16  | -10 | 10 | 1  | 3      | 3   | 1-0-2       | 1-0-2 | D                  | D | D | D | V | V |
| 4        | ITAGIMIRIM       | 9   | 6        | 3 | 0 | 3 | 10  | 8   | 2   | 16 | 0  | 3      | 6   | 1-0-2       | 2-0-1 | V                  | D | V | V | D | D |

RODADA 01

|  |          |   |          |  |
|--|----------|---|----------|--|
|  | <b>1</b> | x | <b>3</b> |  |
|  | <b>0</b> | x | <b>0</b> |  |

RODADA 02

|  |          |   |          |  |
|--|----------|---|----------|--|
|  | <b>0</b> | x | <b>1</b> |  |
|  | <b>2</b> | x | <b>0</b> |  |

RODADA 03

|  |          |   |          |  |
|--|----------|---|----------|--|
|  | <b>0</b> | x | <b>3</b> |  |
|  | <b>3</b> | x | <b>0</b> |  |

RODADA 04

|  |          |   |          |  |
|--|----------|---|----------|--|
|  | <b>7</b> | x | <b>1</b> |  |
|  | <b>2</b> | x | <b>3</b> |  |

RODADA 05

|  |          |   |          |  |
|--|----------|---|----------|--|
|  | <b>3</b> | x | <b>1</b> |  |
|  | <b>3</b> | x | <b>1</b> |  |

RODADA 06

|  |          |   |          |  |
|--|----------|---|----------|--|
|  | <b>0</b> | x | <b>1</b> |  |
|  | <b>0</b> | x | <b>1</b> |  |

# RESULTADOS E CLASSIFICAÇÃO – PRIMEIRA FASE



| GRUPO 16 |           |     | CAMPANHA |   |   |   |     |     |     |    |    | PONTOS |     | RETROSPECTO |       |                    |   |   |   |
|----------|-----------|-----|----------|---|---|---|-----|-----|-----|----|----|--------|-----|-------------|-------|--------------------|---|---|---|
| POS      | TIME      | PTS | J        | V | E | D | GMC | GSF | SLG | AM | VM | MND    | VST | MND         | VST   | RESULTADOS DA FASE |   |   |   |
| 1        | PRADO     | 2   | 4        | 0 | 2 | 2 | 2   | 5   | -3  | 11 | 3  | 1      | 1   | 0-1-1       | 0-1-1 | E                  | D | D | E |
| 2        | ITAMARAJU | 5   | 4        | 1 | 2 | 1 | 5   | 4   | 1   | 9  | 4  | 4      | 1   | 1-1-0       | 0-1-1 | E                  | D | V | E |
| 3        | EUNÁPOLIS | 9   | 4        | 3 | 0 | 1 | 7   | 5   | 2   | 8  | 1  | 6      | 3   | 2-0-0       | 1-0-1 | V                  | V | V | D |

RODADA 01

**1** x **1**

RODADA 02

**2** x **1**

RODADA 03

**0** x **2**

RODADA 04

**2** x **1**

RODADA 05

**3** x **1**

RODADA 06

**0** x **0**